

ALUK[®]



BSF70



FOLDING SLIDING DOORS
PORTE PIEGHEVOLI E SCORREVOLI



BSF70

FOLDING SLIDING DOORS PORTE PIEGHEVOLI E SCORREVOLI



LET OUR FOLDING SLIDING DOORS TRANSFORM THE WAY YOU LIVE YOUR LIFE.

LASCIATE CHE LE NOSTRE PORTE PIEGHEVOLI E SCORREVOLI TRASFORMINO IL MODO IN CUI VIVETE LA VOSTRA VITA.

Whether you choose to relax in a stylish open plan living area or you want to create beautifully panoramic views from any room, Folding Sliding doors from the AluK Range provide you with versatility and flexibility you need to create a relaxing and ambient environment.

Sia che scegliate di rilassarvi in un elegante soggiorno aperto o che vogliate creare splendide vedute panoramiche da qualsiasi stanza, le Porte Pieghevoli e Scorrevoli della gamma AluK vi offriranno la versatilità e la flessibilità che desiderate per creare un ambiente piacevole e rilassante.

»» DESIGN FEATURES / CARATTERISTICHE DI PROGETTAZIONE

- Internally beaded with a softline detail to all external doors and panels.
- Chamfered and square bead options.
- 4 stainless steel wheels ensures smooth and consistent operation.
- Unique, flush line pop-out handle that allows maximum door opening.
- Low threshold option with a 15 mm step height (Part M - Building Regulation).
- Fermavetri interni con linea minimalista per tutte le specchiature.
- A disposizione anche fermavetri arrotondati e squadrati.
- 4 ruote in acciaio inox garantiscono uno scorrimento regolare e costante.
- Maniglia a incasso totale per consentire la massima apertura della porta.
- Opzione a soglia ribassata di 15 mm di altezza.



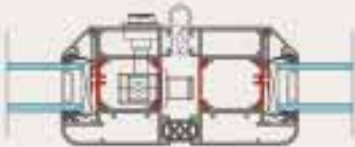
FOLDING SLIDING DOORS HELP YOU TO CREATE AN OPEN, FLEXIBLE AND MODERN SPACE FOR BOTH LIVING AND WORKING ENVIRONMENTS.

LE PORTE SCORREVOLI E PIEGHEVOLI TI AIUTANO A CREARE UNO SPAZIO MODERNO, APERTO E FLESSIBILE SIA PER GLI AMBIENTI DI SOGGIORNO CHE DI LAVORO.

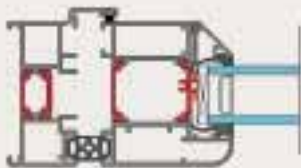
»» OPTIONS / OPZIONI

- Doors and panels can be used in any configuration, style and design.
- All configurations are available in both open-in and open-out options.
- Full range of suited hardware available.
- Glazing sizing range of 28 mm - 44 mm.
- Available in various colour option.
- Le specchiature possono essere utilizzate in qualsiasi configurazione, tipologia e design.
- Tutte le configurazioni sono disponibili sia con apertura verso l'interno o verso l'esterno.
- Disponibilità di una gamma completa di accessori e hardware.
- Possibilità di vetrazione da 28 mm a 44 mm.
- Molteplici opzioni colore.

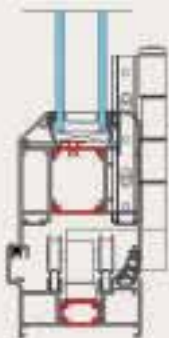
»» DETAILS / DETTAGLI



Interlock Detail
Dettaglio interblocco



Jamb Detail
Dettaglio stipite

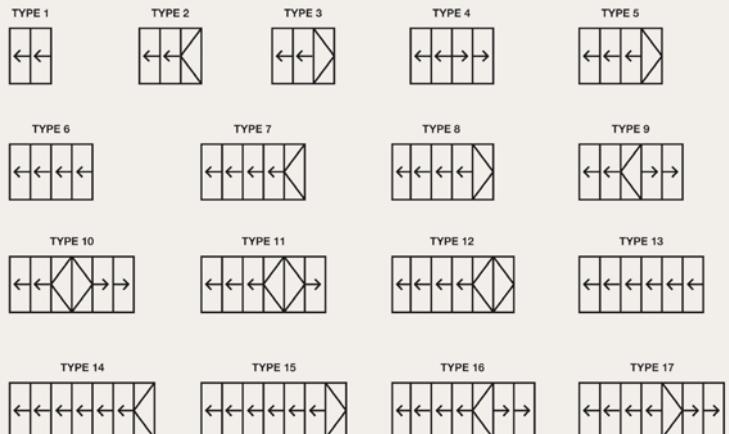


Cill Detail

»» CONFIGURATIONS / CONFIGURAZIONI

Available in a range of styles and designs, panels can be stacked inside or outside of the room, to the left, right or split to stack on both sides. Door sets can be manufactured to replace entire walls to maximize your opening space.

Disponibili in una gamma di tipologie e design, le specchiature possono essere disposte all'interno o all'esterno dell'ambiente e impacchettabili a sinistra, a destra o suddivise per impacchettarsi su entrambi i lati. Il sistema di porte ad impacchettamento può sostituire un'intera parete per massimizzare lo spazio di apertura.





▶▶ PERFORMANCE / PRESTAZIONI

- High security hinges and locking mechanisms as standard.
 - Shootbolts top and bottom of the interlocks for enhanced security.
 - Unique high strength roller design for increased weight capacity.
 - Dedicated Bottom bogey guide for constant operation and increased security.
 - Double Track threshold allowing greater stability.
 - Door U Value 1.7 w/m² K.
-
- Cerniere ad alta sicurezza e meccanismi di bloccaggio di serie.
 - Sistema di aste di bloccaggio superiore e inferiore delle specchiature per una maggiore sicurezza.
 - Esclusivi carrelli ad alta tenuta per una superiore capacità di peso.
 - Guida inferiore dedicata per uno scorrimento fluido e in sicurezza.
 - Soglia a doppio binario per una maggiore stabilità.
 - Valore di trasmittanza termica fino a U 1,7 w/m² K.

▶▶ SIZING / DIMENSIONI

Minimum Height altezza minima	Maximum Height altezza massima
1600 mm	3000 mm**

Minimum Width larghezza minima	Maximum Width larghezza massima
1600 mm	6500 mm**

Maximum Sash Weight peso massimo dell'anta
100 Kgs**

▶▶ VARIATIONS / VARIANTI

Individual panel width not to exceed 1000 mm.
Panels heights, widths and weights are dependent on style and design.

** The sizes detailed in side are for guidance only.
Please contact our Technical Office for further details.

La larghezza dell'anta non dovrà superare i 1.000 millimetri.

Le altezze, le larghezze e i pesi delle ante saranno in funzione della tipologia e del design.

*** Le dimensioni riportate a lato sono da considerarsi indicative.*

Si prega di contattare il nostro Ufficio Tecnico per ulteriori dettagli.





FOLDING SLIDING DOORS
PORTE PIEGHEVOLI E SCORREVOLI



ALUK GROUP S.P.A.

Via Monte Amiata, 3/a
37057 San Giovanni Lupatoto
VR - Italy
Tel. +39 045 9696611
Fax +39 045 9696610
info@aluk.it

**Servizio Clienti
Customer Service**

Tel. Italia +39 045 96 96 671
Tel. Export +39 045 96 96 612
Fax +39 045 96 96 670
clienti@aluk.it

**Supporto Tecnico
Technical Support**

Tel. +39 045 96 96 661
Fax +39 045 96 96 660
tecnico@aluk.it

» www.aluk.com
www.aluk.it

ALUK[®]